

Link do produktu: <https://5elementum.eu/tejpy-5e-do-twarzy-bawełniane-rozowe-p-55.html>

Taśma na Twarz Bawełniana (FACE TAPE) - różowa

Cena	25,00 zł
Dostępność	Dostępny
Czas wysyłki	48 godzin

Opis produktu

Tejpy 5e FACE Bawełniane w kolorze różowym – Naturalne wsparcie dla wymagającej skóry


Szukasz delikatnego, sprawdzonego materiału do mechanicznego wspomaganie obszarów o wyższej wrażliwości? **Tejpy 5e FACE w wariacie bawełnianym** to certyfikowany wyrób medyczny stworzony z myślą o osobach ceniących naturalne tkaniny. Wykorzystaliśmy tu naszą najbardziej klasyczną, oddychającą bazę materiałową, zamykając ją w dedykowanej serii.

To doskonały wybór dla pacjentów i specjalistów poszukujących taśmy, która zachowuje się jak "druga skóra", oferując delikatne wsparcie mechaniczne i optymalną przepuszczalność powietrza.

Właściwości materiału - dlaczego bawełna?

Skóra w wielu miejscach na ciele bywa cienka i delikatna, dlatego wymaga odpowiedniego traktowania. Zbliżenie na strukturę naszej bawełnianej taśmy FACE ukazuje jej największe atuty:





Naturalna tkanina: 100% wysokiej jakości bawełna, która jest przyjazna dla skóry i zapewnia doskonałą cyrkulację powietrza.

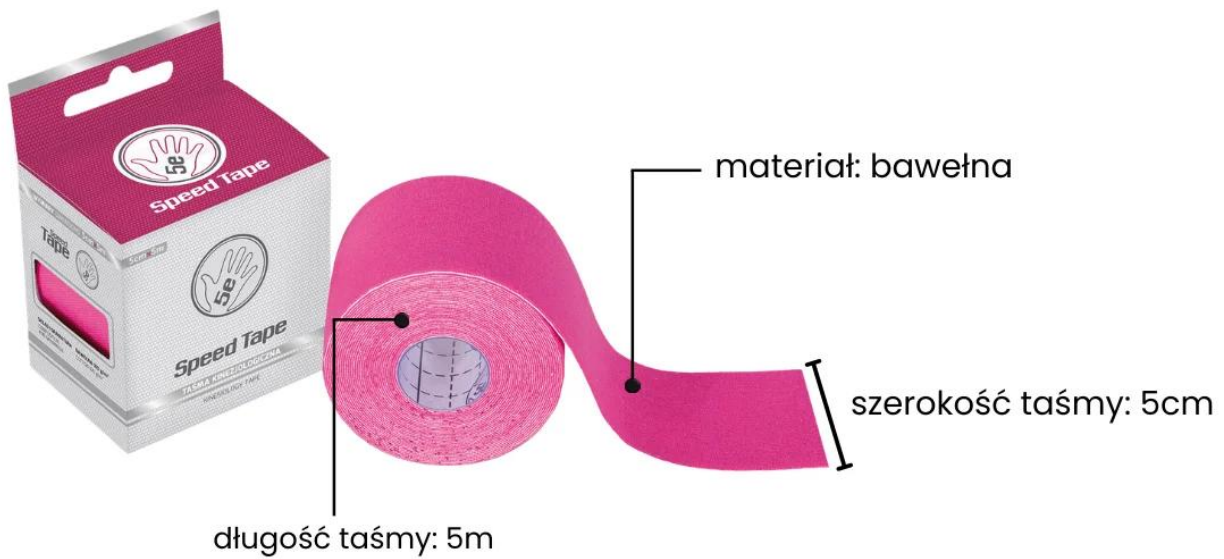
Oddychalność: Materiał nie dusi naskórka, co jest kluczowe przy noszeniu aplikacji przez kilkanaście godzin.

Komfort noszenia 1-3 dni: Naturalny splot sprawdza się doskonale jako codzienne wsparcie o umiarkowanym czasie noszenia, nie obciążając nadmiernie delikatnych tkanek.

Wymiary i wydajność dedykowanej rolki

Odpowiednia ilość materiału gwarantuje, że produktu wystarczy na wiele precyzyjnych aplikacji. W dedykowanym pudełku z serii FACE znajduje się bezpiecznie zapakowana rolka bawełniana.





Parametr	Opis
Seria	FACE TAPF (Sensitive Series)
Kolor	Różowy
Materiał	Ultra-cienka bawełna medyczna
Technologia	Soft-Glue (delikatny klej)
Wymiary	5 cm x 5 m (możliwość docięcia do dowolnego kształtu)

Specyfikacja FACE Bawełna w kolorze różowym - bezpieczny klej i elastyczność

Nawet najlepszy materiał nie spełni swojego zadania bez odpowiedniego spoiwa.
W serii bawełnianej zastosowaliśmy precyzyjnie dobrane parametry techniczne:





Hipoalergiczny klej: Delikatne, bezpieczne spoiwo akrylowe niezawierające lateksu, stworzone z myślą o zminimalizowaniu ryzyka podrażnień.


Linie faliste: Wzór nałożenia kleju wspiera mechaniczne unoszenie skóry. Tworzy to mikroskopijną przestrzeń w tkankach, co jest zjawiskiem pożądanym przy wspomaganiu lokalnego mikrokrążenia.

Rozciągliwość 140%: Elastyczność taśmy została dobrana tak, aby precyzyjnie naśladować naturalną rozciągliwość ludzkiej skóry, nie blokując jej naturalnej mimiki i ruchomości.

Precyzyjne docinanie mniejszych fragmentów



linie ułatwiające cięcie
odpowiennich kształtów



Przygotowanie aplikacji na obszary wrażliwe i mniejsze partie ciała wymaga wycięcia wąskich i precyzyjnych kształtów. Aby ułatwić Ci tę pracę, papier podkładowy został wyposażony w praktyczną siatkę z logo 5e.

Wyraźne **linie ułatwiające cięcie** pomogą Ci idealnie odmierzyć i wyciąć nawet najbardziej skomplikowane i najmniejsze formy, dbając o idealnie równe krawędzie i oszczędność materiału.

Certyfikaty:



Conformité Européenne - Certyfikaty zgodności CE



Urząd Rejestracji Wyrobów Medycznych - Produkt zarejestrowany jako wyrób medyczny klasy I

TÜV SÜD - Potwierdzenie bezpieczeństwa technicznego wyrobów





Czytaj więcej

Informacje szczegółowe o użytkowaniu produktu

Przewidziane Zastosowanie:

Taśmy kinezyjologiczne to wyrób medyczny przeznaczony do wspomagania układu ruchu i naturalnych procesów regeneracyjnych poprzez mechaniczne działanie na tkanki. Stosuje się je wspomagająco w przypadku:

- łagodzenia dolegliwości bólowych narządu ruchu,
- redukcji obrzęków i zastoju limfatycznych,
- stabilizacji stawów (m.in. po urazach, naciśnięciach i skręceniach),
- łagodzenia objawów towarzyszących chorobom zwyrodnieniowym oraz dysfunkcjom układu krwionośnego i limfatycznego.

Zalety metody kinesiotapingu:

- szerokie i wielorakie zastosowanie wspomagające układ mięśniowo-szkieletowy,
- działanie oparte na właściwościach mechanicznych – metoda wolna od substancji farmakologicznych (nie obciąża układu pokarmowego),
- wspiera naturalne procesy regeneracyjne organizmu po urazach,
- może przyczynić się do zwiększenia zakresu ruchu w stawie,
- zapobieganie przeciwnom i wsparcie w profilaktyce kontuzji,
- możliwość stosowania u dorosłych oraz u dzieci (wyłącznie po instruktażu specjalisty),
- możliwość samodzielnej aplikacji w warunkach domowych (zalecane po uprzedniej konsultacji z fizjoterapeutą),
- długi okres użytkowania (pojedyncza aplikacja może utrzymywać się na skórze przez kilka dni).

Przeciwwskazania:

Wyrobu bezwzględnie nie należy stosować na otwarte rany, zdrapania, pęcherze, oparzenia słoneczne, skórę objętą infekcją, stanem zapalnym lub owrzodzeniem. Nie stosować przy stwierdzonej zakrzepicy żył głębokich oraz w przypadku znanej nadwrażliwości / alergii na klej poliakrylowy.



Ostrzeżenia i środki ostrożności:

W przypadku wystąpienia w miejscu aplikacji silnego zaczerwienienia, pieczenia, uporczywego łupieżu lub pęcherzy (odczyny alergiczne lub mechaniczne uszkodzenie skóry), należy natychmiast usunąć taśmę i przemyć skórę. Jeżeli objawy nie ustąpią, skonsultuj się z lekarzem. Próba ponownego użycia tej samej taśmy po jej odklejeniu jest nieskuteczna (utrata właściwości adhezyjnych kleju) i stwarza ryzyko infekcji.

Zgłaszanie incydentów:

Każdy poważny incydent, jaki wystąpi w związku z niniejszym wyrobem, należy zgłosić Producentowi, Dystrybutorowi (SE) oraz właściwemu organowi nadzorcemu. W Polsce jest to Prezes Urzędu Rejestracji Produktów Leczniczych, Wyrobów Medycznych i Produktów Biobójczych (URPL).

Instrukcja użytkowania

Aplikacja i usuwanie:

1. Przygotowanie: Skóra przed aplikacją musi być czysta, odkażona (np. przemyta alkoholem) i całkowicie sucha. Głębokie owłosienie należy usunąć, aby zapewnić trwałość aplikacji i zminimalizować ból przy ściąganiu plastra.
2. Aplikacja: Odmierz odpowiednią długość taśmy i zaokrąglij jej rogi (zapobiega to strzępieniu się krawędzi). Końce taśmy (tzw. bazy, około 3-5 cm) zawsze naklejaj bez żadnego nacięcia (0%). Nacięcie cząstki rodkowej dostosuj do rodzaju urazu. Laikom zaleca się wykonanie pierwszej aplikacji pod okiem specjalisty.
3. Aktywacja: Po nałożeniu potrzyj energicznie powierzchnię taśmy dłońmi, aby wytworzone ciepło aktywowało hipoalergiczny klej akrylowy. Unikaj kontaktu taśmy z wodą przez 1 godzinę od aplikacji.
4. Zdejmowanie: Zdejmuj plaster bardzo powoli, rolując go blisko skóry w kierunku zgodnym ze wzrostem włosów. W celu ułatwienia procesu można wcześniej naszczyć taśmę oliwką kosmetyczną (na 15 minut przed demontażem). Nie zrywaj taśmy gwałtownie.

