

Link do produktu: <https://5elementum.eu/tejpy-5e-do-twarzy-nylonowe-niebieske-p-18.html>



Taśma na Twarz Nylonowa (FACE TAPE) - niebieska

| | |
|--------------|----------------------|
| Cena | 35,00 zł |
| Dostępność | Dostępny |
| Czas wysyłki | 48 godzin |
| Kod EAN | 5905108022259 |

Opis produktu

Tejpy 5e FACE Nylonowe – Gładkie i sprężyste wsparcie

Szukasz materiału, który idealnie dopasuje się do wielokierunkowej mimiki i nie zostawi niepożądanych śladów na delikatnym naskórku? **Tejpy 5e FACE w wariacie nylonowym** to certyfikowany wyrób medyczny stworzony do najbardziej wymagających zastosowań.

Zamiast tradycyjnej bawełny, zastosowaliśmy tu niezwykle gładki i sprężysty nylon, zamykając go w naszej dedykowanej serii. To innowacyjne rozwiązanie dla osób, które oczekują mechanicznego wsparcia działającego w wielu kierunkach jednocześnie, niczym niewidzialna sprężyna na skórze.

Właściwości materiału - dlaczego warto wybrać nylon?

Skóra w okolicach wrażliwych (np. dekolty, szyja) charakteryzuje się dużą ruchomością. Klasyczne włókna czasami bywają w tych miejscach zbyt sztywne. Zbliżenie na strukturę naszej taśmy nylonowej FACE doskonale ukazuje jej przewagę:





Niezwykła gładkość: Nylon posiada jedwabistą strukturę. Dzięki temu materiał nie generuje mocnych odgnieceń na naskórku, co jest niezwykle ważne przy aplikacjach noszonych np. przez całą noc.

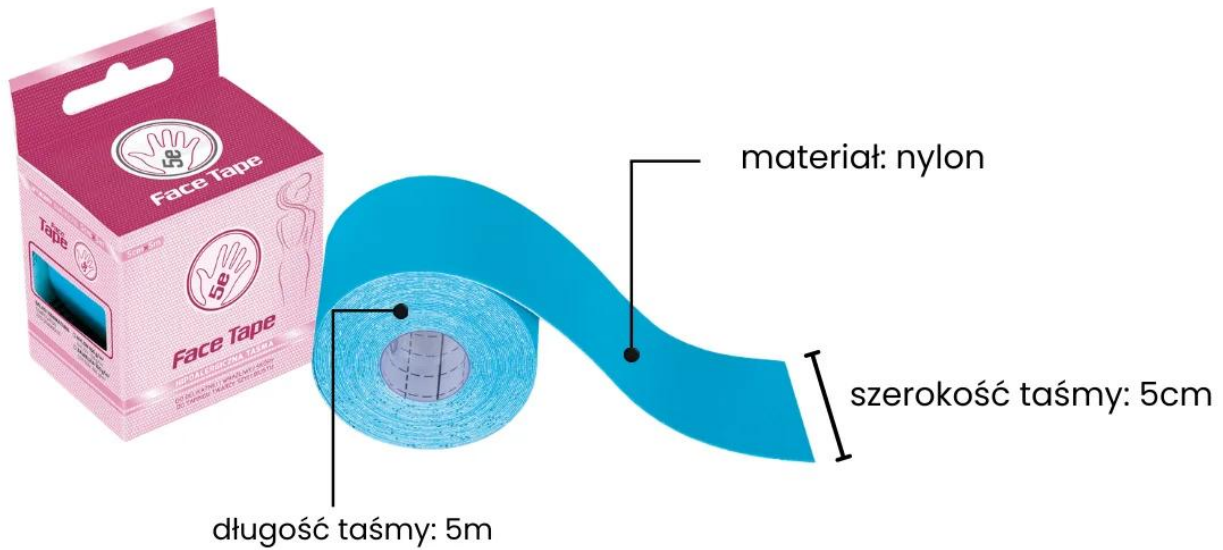
Praca w 4 kierunkach: W przeciwieństwie do bawełny, ten materiał rozciąga się zarówno na długość, jak i na szerokość, idealnie współpracując z trójwymiarowym ruchem tkanek.

Mechaniczna sprężystość: Nylon stawia elastyczny opór, wspomagając pracę obszaru, na który został nałożony.

Wymiary i wydajność dedykowanej rolki

Wysoka sprężystość nylonu sprawia, że do wykonania jednej aplikacji często wystarczy bardzo niewielki fragment taśmy. W bezpiecznym, dedykowanym opakowaniu z serii FACE znajdziesz profesjonalnie nawiniętą rolkę.



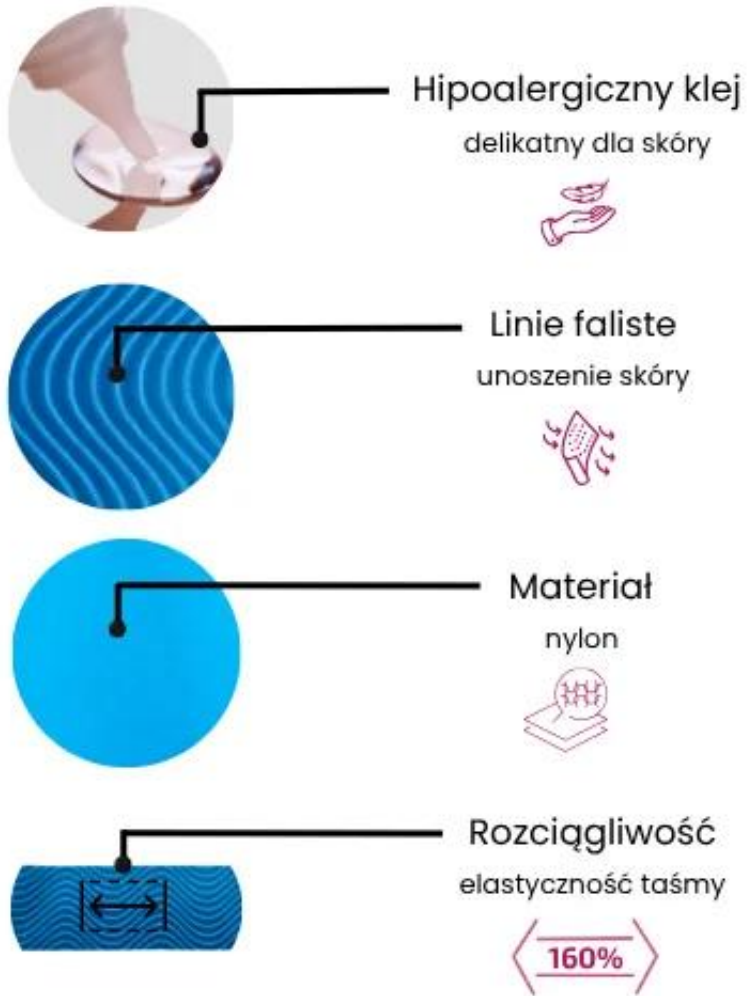


| Parametr | Opis |
|-------------|---|
| Seria | FACE TAPE (Sensitive Series) |
| Kolor | Niebieski / Blue |
| Materiał | Nylon |
| Technologia | Soft-Glue (delikatny klej) |
| Wymiary | 5 cm x 5 m (możliwość docięcia do dowolnego kształtu) |

Specyfikacja FACE Nylon - klej i elastyczność w 4D

Zaawansowany mechanicznie materiał wymaga niezawodnego i jednocześnie bardzo bezpiecznego systemu przylegania. Dopracowaliśmy tu wszystkie parametry techniczne:





Hipoalergiczny klej: Bezpieczne, akrylowe spoiwo niezawierające lateksu, stworzone z myślą o delikatnej skórze i minimalizacji ryzyka podrażnień.

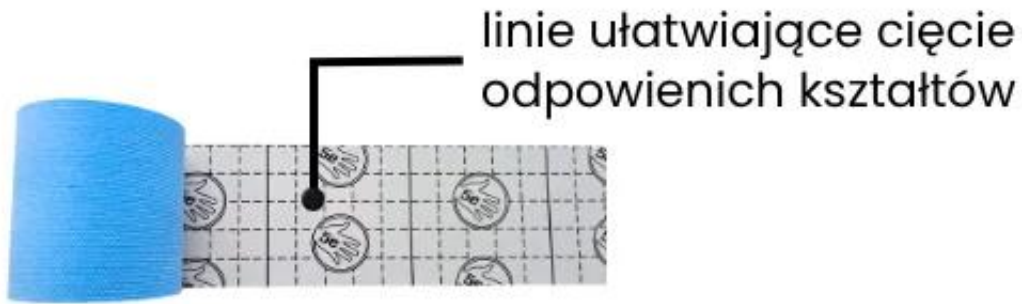
Linie faliste: Wzór nałożenia kleju wspiera mechaniczne unoszenie naskórka. To tworzy mikroskopijną przestrzeń w tkankach, sprzyjając prawidłowemu mikrokrażeniu.

Materiał z nylonu: Gwarantuje charakterystyczną gładkość zewnętrzną.

Wielokierunkowa elastyczność: Nylon rozciąga się w 4 kierunkach, co pozwala uniknąć tzw. sztywnego punktu końcowego podczas ruchu.

Precyzyjne docinanie sprężystego materiału





Nylon, z uwagi na swoją charakterystyczną elastyczność, wymaga odrobiny precyzji podczas cięcia nożyczkami. Na papierze podkładowym umieściliśmy praktyczną siatkę z logo 5e, która to ułatwia.

Wyraźne **linie ułatwiające cięcie** pomogą Ci idealnie odmierzyć wąskie i skomplikowane kształty ("Y", "X" czy tzw. wachlarze limfatyczne), zachowując idealnie równe krawędzie przy każdej aplikacji.

Certyfikaty:



Conformité Européenne - Certyfikaty zgodności CE



Urząd Rejestracji Wyrobów Medycznych - Produkt zarejestrowany jako wyrób medyczny klasy I

TÜV SÜD - Potwierdzenie bezpieczeństwa technicznego wyrobów





Czytaj więcej

Informacje szczegółowe o użytkowaniu produktu

Przewidziane Zastosowanie:

Taśmy kinezyjologiczne to wyrób medyczny przeznaczony do wspomagania układu ruchu i naturalnych procesów regeneracyjnych poprzez mechaniczne działanie na tkanki. Stosuje się je wspomagająco w przypadku:

- łagodzenia dolegliwości bólowych narządu ruchu,
- redukcji obrzęków i zastoju limfatycznych,
- stabilizacji stawów (m.in. po urazach, naciśnięciach i skręceniach),
- łagodzenia objawów towarzyszących chorobom zwyrodnieniowym oraz dysfunkcjom układu krwionośnego i limfatycznego.

Zalety metody kinesiotapingu:

- szerokie i wielorakie zastosowanie wspomagające układ mięśniowo-szkieletowy,
- działanie oparte na właściwościach mechanicznych – metoda wolna od substancji farmakologicznych (nie obciąża układu pokarmowego),
- wspiera naturalne procesy regeneracyjne organizmu po urazach,
- może przyczynić się do zwiększenia zakresu ruchu w stawie,
- zapobieganie przeciwnom i wsparcie w profilaktyce kontuzji,
- możliwość stosowania u dorosłych oraz u dzieci (wyłącznie po instruktażu specjalisty),
- możliwość samodzielnej aplikacji w warunkach domowych (zalecane po uprzedniej konsultacji z fizjoterapeutą),
- długi okres użytkowania (pojedyncza aplikacja może utrzymywać się na skórze przez kilka dni).

Przeciwwskazania:

Wyrobu bezwzględnie nie należy stosować na otwarte rany, zdrapania, pęcherze, oparzenia słoneczne, skórę objętą infekcją, stanem zapalnym lub owrzodzeniem. Nie stosować przy stwierdzonej zakrzepicy żył głębokich oraz w przypadku znanej nadwrażliwości / alergii na klej poliakrylowy.



Ostrzeżenia i środki ostrożności:

W przypadku wystąpienia w miejscu aplikacji silnego zaczerwienienia, pieczenia, uporczywego łupieżu lub pęcherzy (odczyny alergiczne lub mechaniczne uszkodzenie skóry), należy natychmiast usunąć taśmę i przemyć skórę. Jeżeli objawy nie ustąpią, skonsultuj się z lekarzem. Próba ponownego użycia tej samej taśmy po jej odklejeniu jest nieskuteczna (utrata właściwości adhezyjnych kleju) i stwarza ryzyko infekcji.

Zgłaszanie incydentów:

Każdy poważny incydent, jaki wystąpi w związku z niniejszym wyrobem, należy zgłosić Producentowi, Dystrybutorowi (SE) oraz właściwemu organowi nadzorcemu. W Polsce jest to Prezes Urzędu Rejestracji Produktów Leczniczych, Wyrobów Medycznych i Produktów Biobójczych (URPL).

Instrukcja użytkowania

Aplikacja i usuwanie:

1. Przygotowanie: Skóra przed aplikacją musi być czysta, odświeżona (np. przemyta alkoholem) i całkowicie sucha. Głębokie owłosienie należy usunąć, aby zapewnić trwałość aplikacji i zminimalizować ból przy ściąganiu plastra.
2. Aplikacja: Odmierz odpowiednią długość taśmy i zaokrąglij jej rogi (zapobiega to strzępieniu się krawędzi). Końce taśmy (tzw. bazy, około 3-5 cm) zawsze naklejaj bez żadnego nacięcia (0%). Nacięcie cząstki rodkowej dostosuj do rodzaju urazu. Laikom zaleca się wykonanie pierwszej aplikacji pod okiem specjalisty.
3. Aktywacja: Po nałożeniu potrzyj energicznie powierzchnię taśmy dłońmi, aby wytworzone ciepło aktywowało hipoalergiczny klej akrylowy. Unikaj kontaktu taśmy z wodą przez 1 godzinę od aplikacji.
4. Zdejmowanie: Zdejmuj plaster bardzo powoli, rolując go blisko skóry w kierunku zgodnym ze wzrostem włosów. W celu ułatwienia procesu można wcześniej naszczyć taśmę oliwką kosmetyczną (na 15 minut przed demontażem). Nie zrywaj taśmy gwałtownie.

