

Link do produktu: <https://Selementum.eu/tejpy-5e-syntetyczne-action-bezowe-p-34.html>

Taśma kinezyjologiczna Syntetyczna (ACTION) - beżowa

Cena	30,00 zł
Dostępność	Dostępny
Czas wysyłki	48 godzin
Kod EAN	5902543955166

Opis produktu

Tejpy 5e Syntetyczne ACTION w kolorze beżowym – Wsparcie odporne na pot i wodę

Szukasz plastrów, które nie odkleją się od skóry w najmniej odpowiednim momencie? Jeśli mierzysz się z intensywnym wysiłkiem i wzmożoną potliwością, klasyczna bawełna może okazać się niewystarczająca. **Tejpy 5e syntetyczne ACTION** to certyfikowany wyrób medyczny stworzony z myślą o najbardziej wymagających warunkach.

To elastyczne wsparcie mechaniczne, które zostało zaprojektowane tak, aby nie chłonać wilgoci jak gąbka. Poznaj zaawansowany asortyment, który dotrzyma Ci kroku w środowisku wodnym i przy bardzo dużej aktywności fizycznej.

Odporność na pot i wodę - tajemnica włókien syntetycznych

Największym wrogiem plastrowania jest wilgoć, która osłabia wiązanie kleju. Zrezygnowanie z bawełny na rzecz nowoczesnych materiałów w serii ACTION całkowicie rozwiązuje ten problem. Zbliżenie na strukturę taśmy doskonale to ukazuje:



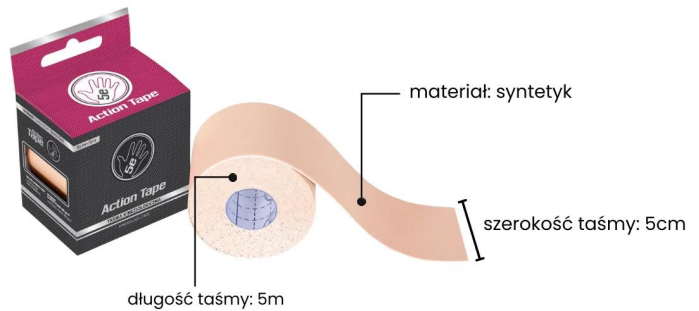


- **Włókna syntetyczne:** Wytrzymały materiał, który nie obciąża skóry i nie wchłania wody do swojego wnętrza.
- **Szybkie schnięcie:** Jeśli mocno się pocisz lub właśnie wychodzisz spod prysznica, taśma błyskawicznie oddaje wilgoć na zewnątrz.
- **Komfort do 5 dni:** Dzięki sprawnej gospodarce wilgocią, plastry z syntetyku utrzymują swoje właściwości wspierające o wiele dłużej niż tradycyjne odpowiedniki.

Wymiary i wydajność rolki

Odpowiednia ilość materiału to podstawa sprawnego działania. Wewnątrz estetycznego opakowania znajdziesz profesjonalnie nawiniętą rolkę, gotową do natychmiastowego użycia.

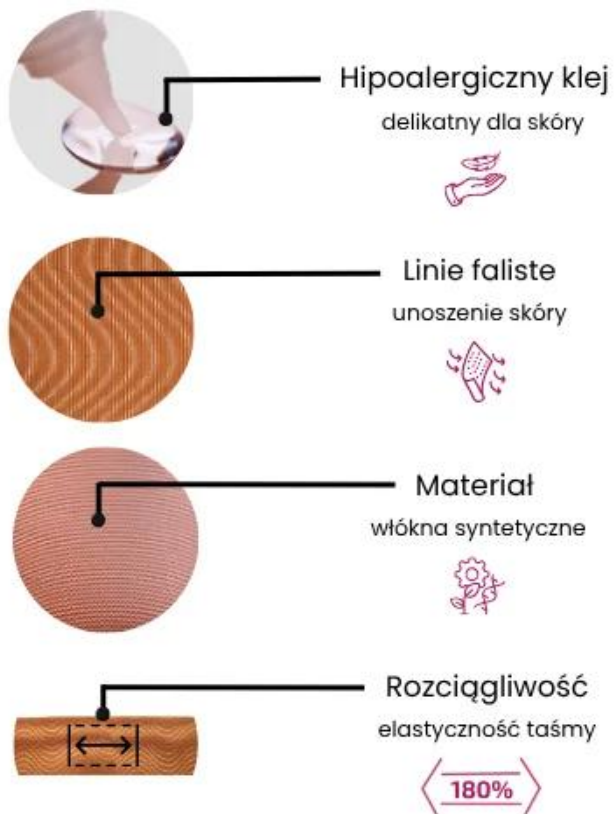




Parametr	Opis
Seria	ACTION TAPE (Synthetic Series)
Kolor	Beżowy
Materiał	100% Szybkoschnący Poliester
Elastyczność	do 150-160% (wyższa niż w bawełnie)
Klej	Wzmocniony akryl medyczny (Waterproof)
Wymiary	5 cm x 5 m

Specyfikacja ACTION w kolorze beżowym - klej, elastyczność i struktura

Aby wyrób dobrze spełniał swoje mechaniczne zadanie, powinien współgrać z Twoim ciałem. Dopracowaliśmy tu każdy detal techniczny:



Hipoalergiczny klej: Bezpieczne, akrylowe spoiwo, które jest delikatne dla



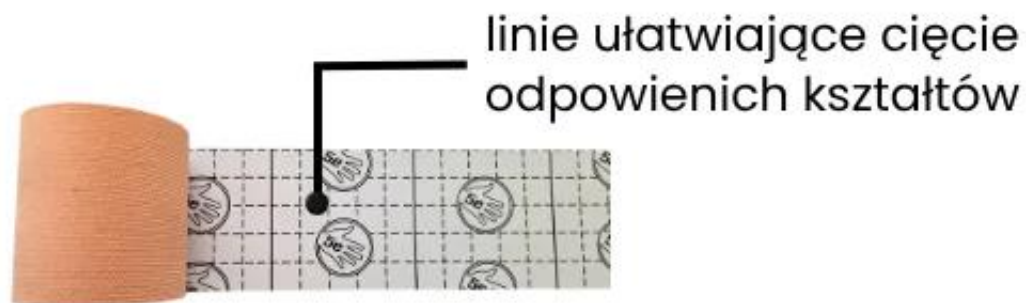
naskórka.

Linie faliste: Klej ułożony jest w specjalny wzór ułatwiający mechaniczne unoszenie skóry. Tworzy to przestrzeń w tkankach wykorzystywaną przez specjalistów.

Materiał syntetyczny: Trwały i odporny na uszkodzenia.

Rozciągliwość 180%: Pozwala na znacznie większą elastyczność niż klasyczne rozwiązania, gwarantując swobodę ruchu bez uczucia nadmiernego ściągania skóry.

Precyzyjne docinanie dzięki siatce na podkładzie



Aby ułatwić przygotowanie plastra, na papierze zabezpieczającym umieściliśmy praktyczną siatkę z logo 5e. Wyraźne **linie ułatwiające cięcie odpowiednich kształtów** pozwolą Ci szybko i dokładnie odmierzyć pożądaną długość.

Niezależnie od tego, czy wycinasz proste paski, kształty typu "Y", czy bardziej skomplikowane aplikacje limfatyczne, siatka na podkładzie gwarantuje równe krawędzie i optymalne zużycie rolki.





Certyfikaty:

Conformité Européenne - Certyfikaty zgodności CE



Urząd Rejestracji Wyrobów Medycznych - Produkt zarejestrowany jako wyrób medyczny klasy I



TÜV SÜD - Potwierdzenie bezpieczeństwa technicznego wyrobów

Czytaj więcej

Informacje szczegółowe o użytkowaniu produktu

Przewidziane Zastosowanie:

Taśmy kinezylogiczne to wyrób medyczny przeznaczony do wspomaganie układu ruchu i naturalnych procesów regeneracyjnych poprzez mechaniczne działanie na tkanki. Stosuje się je wspomagająco w przypadku:

- łagodzenia dolegliwości bólowych narządu ruchu,
- redukcji obrzęków i zastoju limfatycznych,
- stabilizacji stawów (m.in. po urazach, naciśnięciach i skręceniach),
- łagodzenia objawów towarzyszących chorobom zwyrodnieniowym oraz dysfunkcjom układu krwionośnego i limfatycznego.

Zalety metody kinesiotapingu:

- szerokie i wielorakie zastosowanie wspomagające układ mięśniowo-szkieletowy,
- działanie oparte na właściwościach mechanicznych – metoda wolna od substancji farmakologicznych (nie obciąża układu pokarmowego),
- wspiera naturalne procesy regeneracyjne organizmu po urazach,
- może przyczynić się do zwiększenia zakresu ruchu w stawie,
- zapobieganie przeciwnom i wsparcie w profilaktyce kontuzji,
- możliwość stosowania u dorosłych oraz u dzieci (wyłącznie po instruktażu specjalisty),
- możliwość samodzielnej aplikacji w warunkach domowych (zalecane po przedniej konsultacji z fizjoterapeutą),
- długi okres użytkowania (pojedyncza aplikacja może utrzymywać się na skórze przez kilka dni).



Przeciwwskazania:

Wyrobu bezwzględnie nie należy stosować na otwarte rany, zadrapania, pęcherze, oparzenia słoneczne, skórę objętą aktywną infekcją, stanem zapalnym lub owrzodzeniem. Nie stosować przy stwierdzonej zakrzepicy żył głębokich oraz w przypadku znanej nadwrażliwości / alergii na klej poliakrylowy.

Ostrzeżenia i środki ostrożności:

W przypadku wystąpienia w miejscu aplikacji silnego zaczerwienienia, pieczenia, uporczywego świądu lub pęcherzy (odczyny alergiczne lub mechaniczne uszkodzenie skóry), należy natychmiast usunąć taśmę i przemyć skórę. Jeśli objawy nie ustąpią, skonsultuj się z lekarzem. Próba ponownego użycia tej samej taśmy po jej odklejeniu jest nieskuteczna (utrata właściwości adhezyjnych kleju) i stwarza ryzyko infekcji.

Zgłaszanie incydentów:

Każdy poważny incydent, jaki wystąpi w związku z niniejszym wyrobem, należy zgłosić Producentowi, Dystrybutorowi (SE) oraz właściwemu organowi nadzorcemu. W Polsce jest to Prezes Urzędu Rejestracji Produktów Leczniczych, Wyrobów Medycznych i Produktów Biobójczych (URPL).

Instrukcja użytkownika

Aplikacja i usuwanie:

1. Przygotowanie: Skóra przed aplikacją musi być czysta, odświeżona (np. przemyta alkoholem) i całkowicie sucha. Gęste owłosienie należy usunąć, aby zapewnić trwałość aplikacji i zminimalizować ból przy ściąganiu plastra.
2. Aplikacja: Odmierz odpowiednią długość taśmy i zaokrąglij jej rogi (zapobiega to strzępieniu się krawędzi). Końce taśmy (tzw. bazy, około 3-5 cm) zawsze naklejaj bez żadnego nacięgu (0%). Nacięgnięta taśma może nie przylegać do skóry. Rodkowemu dostosuj do rodzaju urazu. Laikom zaleca się wykonanie pierwszej aplikacji pod okiem specjalisty.
3. Aktywacja: Po nałożeniu potrzyj energicznie powierzchnię taśmy dłońmi, aby wytworzone ciepło aktywowało hipoalergiczny klej akrylowy. Unikaj kontaktu taśmy z wodą przez 1 godzinę od aplikacji.
4. Zdejmowanie: Zdejmuj plaster bardzo powoli, rolując go blisko skóry w kierunku zgodnym ze wzrostem włosów. W celu ułatwienia procesu można wcześniej naszczyć taśmę oliwką kosmetyczną (na 15 minut przed demontażem). Nie zrywaj taśmy gwałtownie.

