

Link do produktu: <https://5elementum.eu/tejpy-5e-syntetyczne-action-niebieskie-p-25.html>

## Taśma kinezyjologiczna Syntetyczna (ACTION) - niebieska

Cena	<b>30,00 zł</b>
Dostępność	<b>Dostępny</b>
Czas wysyłki	<b>48 godzin</b>
Kod EAN	<b>5905108022044</b>

### Opis produktu

#### Tejpy 5e Syntetyczne ACTION w kolorze niebieskim – Wsparcie odporne na pot i wodę

Szukasz plastrów, które nie odkleją się od skóry w najmniej odpowiednim momencie? Jeśli mierzysz się z intensywnym wysiłkiem i wzmożoną potliwością, klasyczna bawełna może okazać się niewystarczająca. **Tejpy 5e syntetyczne ACTION** to certyfikowany wyrób medyczny stworzony z myślą o najbardziej wymagających warunkach.

To elastyczne wsparcie mechaniczne, które zostało zaprojektowane tak, aby nie chłonać wilgoci jak gąbka. Poznaj zaawansowany asortyment, który dotrzyma Ci kroku w środowisku wodnym i przy bardzo dużej aktywności fizycznej.

#### **Odporność na pot i wodę - tajemnica włókien syntetycznych**

Największym wrogiem plasterowania jest wilgoć, która osłabia wiązanie kleju. Zrezygnowanie z bawełny na rzecz nowoczesnych materiałów w serii ACTION całkowicie rozwiązuje ten problem. Zbliżenie na strukturę taśmy doskonale to ukazuje:



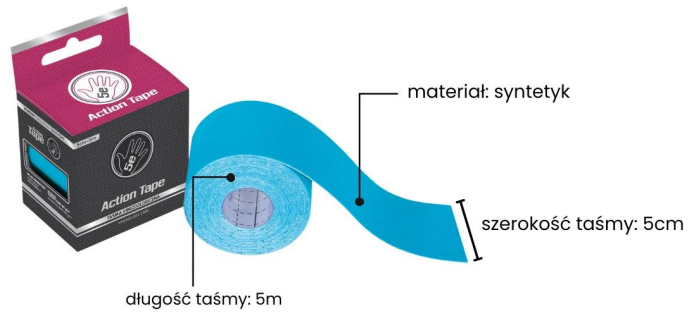


- **Włókna syntetyczne:** Wytrzymały materiał, który nie obciąża skóry i nie wchłania wody do swojego wnętrza.
- **Szybkie schnięcie:** Jeśli mocno się pocisz lub właśnie wychodzisz spod prysznica, taśma błyskawicznie oddaje wilgoć na zewnątrz.
- **Komfort do 5 dni:** Dzięki sprawnej gospodarce wilgocią, plastry z syntetyku utrzymują swoje właściwości wspierające o wiele dłużej niż tradycyjne odpowiedniki.

### Wymiary i wydajność rolki

Odpowiednia ilość materiału to podstawa sprawnego działania. Wewnątrz estetycznego opakowania znajdziesz profesjonalnie nawiniętą rolkę, gotową do natychmiastowego użycia.

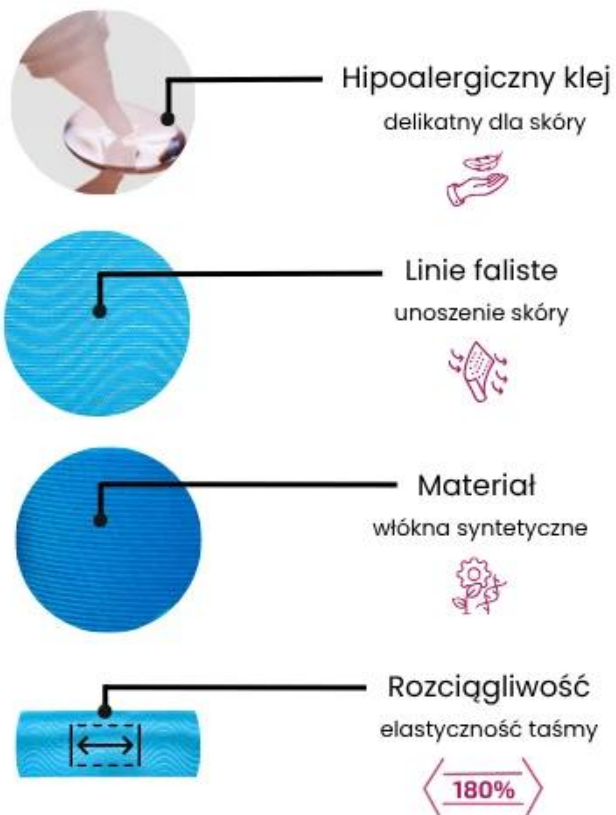




Parametr	Opis
<b>Seria</b>	ACTION TAPE (Synthetic Series)
<b>Kolor</b>	Niebieski
<b>Materiał</b>	100% Szybkoschnący Poliester
<b>Elastyczność</b>	do 150-160% (wyższa niż w bawełnie)
<b>Klej</b>	Wzmocniony akryl medyczny (Waterproof)
<b>Wymiary</b>	5 cm x 5 m

## Specyfikacja ACTION w kolorze niebieskim - klej, elastyczność i struktura

Aby wyrób dobrze spełniał swoje mechaniczne zadanie, powinien współgrać z Twoim ciałem. Dopracowaliśmy tu każdy detal techniczny:



**Hipoalergiczny klej:** Bezpieczne, akrylowe spoiwo, które jest delikatne dla




naskórka.

**Linie faliste:** Klej ułożony jest w specjalny wzór ułatwiający mechaniczne unoszenie skóry. Tworzy to przestrzeń w tkankach wykorzystywaną przez specjalistów.

**Materiał syntetyczny:** Trwały i odporny na uszkodzenia.

**Rozciągliwość 180%:** Pozwala na znacznie większą elastyczność niż klasyczne rozwiązania, gwarantując swobodę ruchu bez uczucia nadmiernego ściągnięcia skóry.

### Precyzyjne docinanie dzięki siatce na podkładzie



Aby ułatwić przygotowanie plastra, na papierze zabezpieczającym umieściliśmy praktyczną siatkę z logo 5e. Wyraźne **linie ułatwiające cięcie odpowiednich kształtów** pozwolą Ci szybko i dokładnie odmierzyć pożądaną długość.

Niezależnie od tego, czy wycinasz proste paski, kształty typu "Y", czy bardziej skomplikowane aplikacje limfatyczne, siatka na podkładzie gwarantuje równe krawędzie i optymalne zużycie rolki.

#### Certyfikaty:

Conformité Européenne - Certyfikaty zgodności CE





Urząd Rejestracji Wyrobów Medycznych - Produkt zarejestrowany jako wyrób medyczny klasy I

TÜV SÜD - Potwierdzenie bezpieczeństwa technicznego wyrobów

Czytaj więcej

Informacje szczegółowe o użytkowaniu produktu

## Przewidziane Zastosowanie:

Taśmy kinezyologiczne to wyrób medyczny przeznaczony do wspomagania układu ruchu i naturalnych procesów regeneracyjnych poprzez mechaniczne działanie na tkanki. Stosuje się je wspomagająco w przypadku:

- łagodzenia dolegliwości bólowych narządu ruchu,
- redukcji obrzęków i zastoju limfatycznych,
- stabilizacji stawów (m.in. po urazach, naciąganiach i skręceniach),
- łagodzenia objawów towarzyszących chorobom zwyrodnieniowym oraz dysfunkcjom układu krwionośnego i limfatycznego.

## Zalety metody kinesiotapingu:

- szerokie i wielorakie zastosowanie wspomagające układ mięśniowo-szkieletowy,
- działanie oparte na właściwościach mechanicznych – metoda wolna od substancji farmakologicznych (nie obciąża układu pokarmowego),
- wspiera naturalne procesy regeneracyjne organizmu po urazach,
- może przyczynić się do zwiększenia zakresu ruchu w stawie,
- zapobieganie przeciwnom i wsparcie w profilaktyce kontuzji,
- możliwość stosowania u dorosłych oraz u dzieci (wyłącznie po instruktażu specjalisty),
- możliwość samodzielnej aplikacji w warunkach domowych (zalecane po uprzedniej konsultacji z fizjoterapeutą),
- długi okres użytkowania (pojedyncza aplikacja może utrzymywać się na skórze przez kilka dni).



## Przeciwwskazania:

Wyrobu bezwzględnie nie należy stosować na otwarte rany, zadrapania, pęknięcia, oparzenia słoneczne, skórę objętą aktywną infekcją, stanem zapalnym lub owrzodzeniem. Nie stosować przy stwierdzonej zakrzepicy żył głębokich oraz w przypadku znanej nadwrażliwości / alergii na klej poliakrylowy.

## Ostrzeżenia i środki ostrożności:

W przypadku wystąpienia w miejscu aplikacji silnego zaczerwienienia, pieczenia, uporczywego swędzenia lub pęknięcia (odczyny alergiczne lub mechaniczne uszkodzenie skóry), należy natychmiast usunąć taśmę i przemyć skórę. Jeśli objawy nie ustąpią, skonsultuj się z lekarzem. Próba ponownego użycia tej samej taśmy po jej odklejeniu jest nieskuteczna (utrata właściwości adhezyjnych kleju) i stwarza ryzyko infekcji.

## Zgłaszanie incydentów:

Każdy poważny incydent, jaki wystąpi w związku z niniejszym wyrobem, należy zgłosić Producentowi, Dystrybutorowi (SE) oraz właściwemu organowi nadzorcemu. W Polsce jest to Prezes Urzędu Rejestracji Produktów Leczniczych, Wyrobów Medycznych i Produktów Biobójczych (URPL).

## Instrukcja użytkowania

### Aplikacja i usuwanie:

1. Przygotowanie: Skóra przed aplikacją musi być czysta, odświeżona (np. przemyta alkoholem) i całkowicie sucha. Gęste owłosienie należy usunąć, aby zapewnić trwałość aplikacji i zminimalizować ból przy ściąganiu plastra.
2. Aplikacja: Odmierz odpowiednią długość taśmy i zaokrąglij jej rogi (zapobiega to strzępieniu się krawędzi). Końce taśmy (tzw. bazy, około 3-5 cm) zawsze naklejaj bez żadnego nacięcia (0%). Nacięcie czyszczyrodkowej dostosuj do rodzaju urazu. Laikom zaleca się wykonanie pierwszej aplikacji pod okiem specjalisty.
3. Aktywacja: Po nałożeniu potrzyj energicznie powierzchnię taśmy dłońmi, aby wytworzone ciepło aktywowało hipoalergiczny klej akrylowy. Unikaj kontaktu taśmy z wodą przez 1 godzinę od aplikacji.
4. Zdejmowanie: Zdejmuj plaster bardzo powoli, rolując go blisko skóry w kierunku zgodnym ze wzrostem włosów. W celu ułatwienia procesu można wcześniej naszczyć taśmę oliwką kosmetyczną (na 15 minut przed demontażem). Nie zrywaj taśmy gwałtownie.

